

BL-Cup Jugend und Allgem.Klasse 2008

Sport Oase, 16.02.2008 - 17.02.2008

Mannschaftstausch






















NÖ1 Jugend - Riegler Philipp für Riener Patrick in Runde 3 ab Bahn 15
VB Herren - Jagschitz Ferdinand für Fitz Martin ab Runde 4
OÖ Herren - Salzman Thomas für Danner Markus ab Runde 4
ST Herren - Hillbrand Wolfgang für Gaida Bernd in Runde 5 ab Bahn 5 mit Schlag 2
NÖ Herren - Werner Hans Peter für Dvorak Michael ab Runde 6
WI Herren - Albrechtsberger Philipp für Wagenhofer Norbert in Runde 6 ab Bahn 11
Fitz Martin w.o. ab Runde 5, Westenthaler Rupert w.o. ab Runde 6


Ermahnung

Riegler Philipp wegen wiederholtem Fehlen der Unterschrift






















[Junioren](#) [Damen](#) [Herren](#) [Mannschaften](#) [Startplan](#) [Statistik](#)

Junioren

Rg	StNr	Name	Lizenz	Land	1	2	3	4	5	6	Sum	Strg	Schnitt
1.	21	Müller Gregor	939	 OÖ	28	20	22	24	21	23	138	8	23,000
2.	18	Riegler Philipp	529	 NÖ	22	20	26	24	25	25	142	6	23,667
3.	17	Krof Daniel	904	 SB	23	25	24	27	25	21	145	6	24,167
4.	25	Heschl Karin	1133	 WI	24	25	24	24	25	24	146	1	24,333
5.	4	Ebert Marcus	707	 NÖ	25	23	24	26	22	26	146	4	24,333
6.	6	Jagschitz Mathias	283	 VB	22	23	26	23	26	26	146	4	24,333
7.	7	Dangl Mario	280	 OÖ	20	29	24	27	23	24	147	9	24,500
8.	14	Cervinka Marc	936	 OÖ	24	26	24	24	22	28	148	6	24,667
9.	20	Moschinger Matthias	487	 VB	27	25	23	22	27	25	149	5	24,833
10.	5	Schatz Simon	232	 TI	26	25	24	27	25	24	151	3	25,167
11.	27	Brauner Florian	194	 OÖ	22	23	27	28	27	26	153	6	25,500
12.	67	Obertaxer Thomas	1245	 ST	26	24	31	26	24	22	153	9	25,500
13.	72	Salzman Thomas	964	 OÖ	25	21	28	26	30	23	153	9	25,500
14.	2	Feuchtl Kevin	257	 NÖ	28	26	24	24	25	27	154	4	25,667
15.	19	Schatzer Christoph	484	 TI	28	25	25	23	28	26	155	5	25,833
16.	10	Stauder Mario	497	 SB	27	24	24	25	26	29	155	5	25,833
17.	93	Danner Markus	420	 OÖ	30	25	31	25	24	28	163	7	27,167
18.	12	Bader jun. Hugo	292	 TI	29	31	27	29	21	26	163	10	27,167
19.	16	Anhammer Rainer	195	 NÖ	31	24	27	25	29	28	164	7	27,333
20.	13	Jehle Lara	602	 VB	29	26	32	26	27	26	166	6	27,667
21.	11	Dallinger Birgit	1134	 NÖ	24	29	27	31	26	33	170	9	28,333

22.	24 - Riener Patrick	519	 NÖ	29	26	32	27	28	32	174	6	29,000
23.	1 - Salzmann Sonja	375	 OÖ	37	28	28	29	24	28	174	13	29,000
24.	22 - Lochmahr Stefan	979	 WI	29	32	32	24	24	34	175	10	29,167
25.	3 - Präauer Manuel	113	 SB	36	33	27	26	28	26	176	10	29,333
26.	15 - Danner Martina	8	 OÖ	27	35	29	27	30	32	180	8	30,000
27.	23 - Sielemann Isabelle	470	 SB	37	32	28	27	29	27	180	10	30,000
28.	26 - Freythaler Lukas	823	 TI	28	31	37	28	27	35	186	10	31,000
29.	9 - Grossmann Matthias	1103	 NÖ	31	40	30	34	24	33	192	16	32,000
30.	8 - Falkner Fabian	605	 OÖ	30	41	30	38	26	33	198	15	33,000

Damen

Rg	StNr	Name	Lizenz	Land	1	2	3	4	5	6	Sum	Strg	Schnitt
1.	45	Gruber Elisabeth	339	 NÖ	21	21	26	23	24	23	138	5	23,000
2.	44	Osterkorn Manuela	1809	 OÖ	26	23	25	20	25	21	140	6	23,333
3.	31	Schuster Claudia	1284	 SB	24	24	28	27	22	23	148	6	24,667
4.	43	Fuschlberger Maria	1991	 SB	23	22	29	23	28	24	149	7	24,833
5.	39	Schrimmel Alexandra	1387	 NÖ	29	22	29	25	25	21	151	8	25,167
6.	32	Auer Michaela	1889	 OÖ	24	25	25	23	29	26	152	6	25,333
7.	42	Raidl Renate	2103	 ST	25	25	25	27	23	28	153	5	25,500
8.	33	Heyl Angelika	2600	 NÖ	26	21	26	23	30	27	153	9	25,500
9.	29	Heschl Birgit	1432	 WI	26	32	22	25	24	25	154	10	25,667
10.	38	Lechner Birgit	2942	 OÖ	27	28	25	26	24	28	158	4	26,333
11.	28	Haissl Adelheid	1620	 TI	27	25	27	28	28	23	158	5	26,333
12.	30	Hackl Andrea	919	 ST	27	26	29	26	26	25	159	4	26,500
13.	37	Krof Heidi	300	 SB	24	24	27	23	32	31	161	9	26,833
14.	47	König Stefanie	1372	 WI	26	26	26	27	33	26	164	7	27,333
15.	36	Bernard Denise	1138	 ST	28	26	22	27	27	34	164	12	27,333
16.	35	Albrechtsberger Carina	1391	 WI	30	27	26	26	30	28	167	4	27,833
17.	40	Jirowsky Brigitte	2027	 TI	27	31	29	27	27	28	169	4	28,167
18.	46	Heinrich Anneliese	1577	 TI	28	23	24	30	34	31	170	11	28,333
19.	50	Schalkhaas Katja	574	 NÖ	31	34	24	27	29	28	173	10	28,833
20.	41	Klupaty Karin	170	 WI	33	34	28	27	26	27	175	8	29,167
21.	34	Dautz Sylvia	1433	 TI	31	29	38	27	27	29	181	11	30,167
22.	48	Stauder Gabriele	570	 SB	34	30	34	44	30	25	197	19	32,833
23.	49	Kremser Regina	395	 OÖ	39	39	32	33	46	38	227	14	37,833


Herren



Rg	StNr	Name	Lizenz	Land	1	2	3	4	5	6	Sum	Strg	Schnitt
1.	91	Weber Heinz	2770	WI	20	24	22	20	21	21	128	4	21,333
2.	55	Ziegler Herbert	1976	NÖ	23	23	20	22	21	20	129	3	21,500
3.	78	Gebetshammer Michael	369	SB	25	19	20	24	21	20	129	6	21,500
4.	64	Schuster Reinhard	780	SB	21	24	21	24	21	19	130	5	21,667
5.	97	Albrechtsberger Philipp	851	WI	25	19	24	21	22	20	131	6	21,833
6.	84	Klupaty Rudolf	1176	WI	21	20	22	25	24	20	132	5	22,000
7.	57	Kellersohn Stefan	117	SB	23	21	23	22	24	21	134	3	22,333
8.	62	Schwab Andreas	1795	NÖ	24	23	21	22	23	22	135	3	22,500
9.	54	Spirk Horst	597	TI	22	23	24	23	23	21	136	3	22,667
10.	53	Gobetz Christian	2726	ST	24	21	22	23	23	23	136	3	22,667
11.	92	Schweitzer Erik	378	SB	22	25	21	23	21	24	136	4	22,667
12.	85	Krof Robert	899	SB	23	26	20	24	21	22	136	6	22,667
13.	81	Hahsler Hannes	157	ST	22	24	22	22	24	23	137	2	22,833
14.	69	Stingl Egon	1135	NÖ	23	22	23	22	24	24	138	2	23,000
15.	79	Emich Thomas	333	OÖ	24	24	25	22	24	19	138	6	23,000
16.	71	Lackner Andreas	135	SB	20	20	26	21	28	23	138	8	23,000
17.	70	Palinkas Csaba	833	WI	24	23	29	21	21	20	138	9	23,000
18.	66	Patsch Jürgen	666	VB	21	21	24	25	25	23	139	4	23,167
19.	77	Bertel Jürgen	402	WI	22	26	23	22	23	25	141	4	23,500
20.	87	Steiner Adriano	2861	VB	26	27	19	21	22	26	141	8	23,500
21.	82	Wechselberger Anton	1111	TI	25	24	22	23	23	25	142	3	23,667
22.	90	Hajek jun. Edi	2287	NÖ	22	24	23	21	23	29	142	8	23,667
23.	83	Laufer Bernhard	1748	NÖ	28	23	22	26	19	25	143	9	23,833
24.	63	Freilach Christian	989	WI	25	26	20	23	27	24	145	7	24,167
25.	89	Ploner Anton	1575	TI	26	23	25	21	25	27	147	6	24,500
26.	65	Kreuzmayr Günther	3035	OÖ	26	26	21	22	27	25	147	6	24,500
27.	56	Wagenhofer Norbert	1155	WI	25	24	21	23	27	28	148	7	24,667
28.	96	Werner Hans Peter	687	NÖ	27	24	23	25	25	25	149	4	24,833
29.	61	Schuster Richard	828	TI	27	22	26	24	24	26	149	5	24,833
30.	80	Eberle Elias	875	VB	27	24	23	22	25	28	149	6	24,833
31.	88	Knapp Martin	286	ST	23	23	26	30	23	25	150	7	25,000
32.	75	Jirowsky Thomas	732	TI	24	25	25	27	25	26	152	3	25,333
33.	73	Weinold Emil	769	VB	25	25	25	23	26	28	152	5	25,333

34.	74 - Weigl Harald	85	 ST	27 25 28 22 28 22	152	6 25,333
35.	86 - Zojer Michael	1231	 OÖ	26 23 27 29 23 25	153	6 25,500
36.	68 - Hill Michael	576	 TI	29 27 23 25 26 23	153	6 25,500
37.	76 - Dvorak Michael	2024	 NÖ	24 27 29 28 25 25	158	5 26,333
38.	60 - Gaida Bernd	1899	 ST	26 21 29 24 30 28	158	9 26,333
39.	52 - Jagschitz Ferdinand	1961	 VB	25 27 25 31 22 29	159	9 26,500
40.	59 - Juriatti Jürgen	291	 VB	29 29 26 21 30 24	159	9 26,500
41.	94 - Hillbrand Wolfgang	881	 ST	24 29 28 28 28 24	161	5 26,833
42.	51 - Lechner Franz	2270	 OÖ	26 26 29 25 31 24	161	7 26,833
43.	58 - Kremser Christian	891	 OÖ	23 29 29 29 32 24	166	9 27,667
44.	95 - Korper Siegfried	1152	 TI	27 31 29 32 29 26	174	6 29,000
45.	98 - Westenthaler Rupert	1197	 SB	20 23 22 20 25 126	236	106 39,333
46.	99 - Fitz Martin	9999	 VB	28 29 33 34 126 126	376	98 62,667







Sport Oase, 16.02.2008 - 17.02.2008




Jugend - Mannschaften

1	 Oberösterreich 1	72	75	70	75	66	75	433	24,056
	Dangl Mario	20	29	24	27	23	24		
	Cervinka Marc	24	26	24	24	22	28		
	Müller Gregor	28	20	22	24	21	23		
E	Brauner Florian	0	0	0	0	0	0		
2	 Vorarlberg	78	74	81	71	80	77	461	25,611
	Jagschitz Mathias	22	23	26	23	26	26		
	Jehle Lara	29	26	32	26	27	26		
	Moschinger Matthias	27	25	23	22	27	25		
3	 Tirol	83	81	76	79	74	76	469	26,056
	Schatz Simon	26	25	24	27	25	24		
	Bader jun. Hugo	29	31	27	29	21	26		
	Schatzer Christoph	28	25	25	23	28	26		
E	Freythaler Lukas	0	0	0	0	0	0		
4	 Salzburg	86	82	75	78	79	76	476	26,444
	Präauer Manuel	36	33	27	26	28	26		
	Stauder Mario	27	24	24	25	26	29		
	Krof Daniel	23	25	24	27	25	21		
E	Sielemann Isabelle	0	0	0	0	0	0		
5	 Niederösterreich 1	78	78	83	81	73	84	477	26,500
	Ebert Marcus	25	23	24	26	22	26		
	Dallinger Birgit	24	29	27	31	26	33		
	Riener Patrick	29	26	27	0	0	0		
E	Riegler Philipp	0	0	5	24	25	25		

6	 Niederösterreich 2	90	90	81	83	78	88	510	28,333
	Feuchtl Kevin	28	26	24	24	25	27		
	Grossmann Matthias	31	40	30	34	24	33		
	Anhammer Rainer	31	24	27	25	29	28		
7	 Oberösterreich 2	94	104	87	94	80	93	552	30,667
	Salzmann Sonja	37	28	28	29	24	28		
	Falkner Fabian	30	41	30	38	26	33		
	Danner Martina	27	35	29	27	30	32		

Damen - Mannschaften

1	 Niederösterreich	76 64 81 71 79 71	442 24,556
	Heyl Angelika	26 21 26 23 30 27	
	Schrimmel Alexandra	29 22 29 25 25 21	
	Gruber Elisabeth	21 21 26 23 24 23	
E	Schalkhaas Katja	0 0 0 0 0 0	
2	 Oberösterreich	77 76 75 69 78 75	450 25,000
	Auer Michaela	24 25 25 23 29 26	
	Lechner Birgit	27 28 25 26 24 28	
	Osterkorn Manuela	26 23 25 20 25 21	
E	Kremser Regina	0 0 0 0 0 0	
3	 Salzburg	71 70 84 73 82 78	458 25,444
	Schuster Claudia	24 24 28 27 22 23	
	Krof Heidi	24 24 27 23 32 31	
	Fuschlberger Maria	23 22 29 23 28 24	
E	Stauder Gabriele	0 0 0 0 0 0	
4	 Steiermark	80 77 76 80 76 87	476 26,444
	Hackl Andrea	27 26 29 26 26 25	
	Bernard Denise	28 26 22 27 27 34	
	Raidl Renate	25 25 25 27 23 28	
5	 Wien	89 93 76 78 80 80	496 27,556
	Heschl Birgit	26 32 22 25 24 25	
	Albrechtsberger Carina	30 27 26 26 30 28	
	Klupaty Karin	33 34 28 27 26 27	
E	König Stefanie	0 0 0 0 0 0	
6	 Tirol	85 85 94 82 82 80	508 28,222
	Haissl Adelheid	27 25 27 28 28 23	
	Dautz Sylvia	31 29 38 27 27 29	
	Jirowsky Brigitte	27 31 29 27 27 28	
E	Heinrich Anneliese	0 0 0 0 0 0	

5	 Steiermark	148	138	158	147	153	139	883	24,528
	Gobetz Christian	24	21	22	23	23	23		
	Gaida Bernd	26	21	29	24	9	0		
	Obertaxer Thomas	26	24	31	26	24	22		
	Weigl Harald	27	25	28	22	28	22		
	Hahsler Hannes	22	24	22	22	24	23		
	Knapp Martin	23	23	26	30	23	25		
	E: Hillbrand Wolfgang	0	0	0	0	22	24		
6	 Vorarlberg	156	155	150	143	150	158	912	25,333
	Fitz Martin	28	29	33	0	0	0		
	Juriatti Jürgen	29	29	26	21	30	24		
	Patsch Jürgen	21	21	24	25	25	23		
	Weinold Emil	25	25	25	23	26	28		
	Eberle Elias	27	24	23	22	25	28		
	Steiner Adriano	26	27	19	21	22	26		
	E: Jagschitz Ferdinand	0	0	0	31	22	29		
7	 Oberösterreich	155	153	162	153	167	140	930	25,833
	Lechner Franz	26	26	29	25	31	24		
	Kremser Christian	23	29	29	29	32	24		
	Kreuzmayr Günther	26	26	21	22	27	25		
	Danner Markus	30	25	31	0	0	0		
	Emich Thomas	24	24	25	22	24	19		
	Zojer Michael	26	23	27	29	23	25		
	E: Salzmann Thomas	0	0	0	26	30	23		